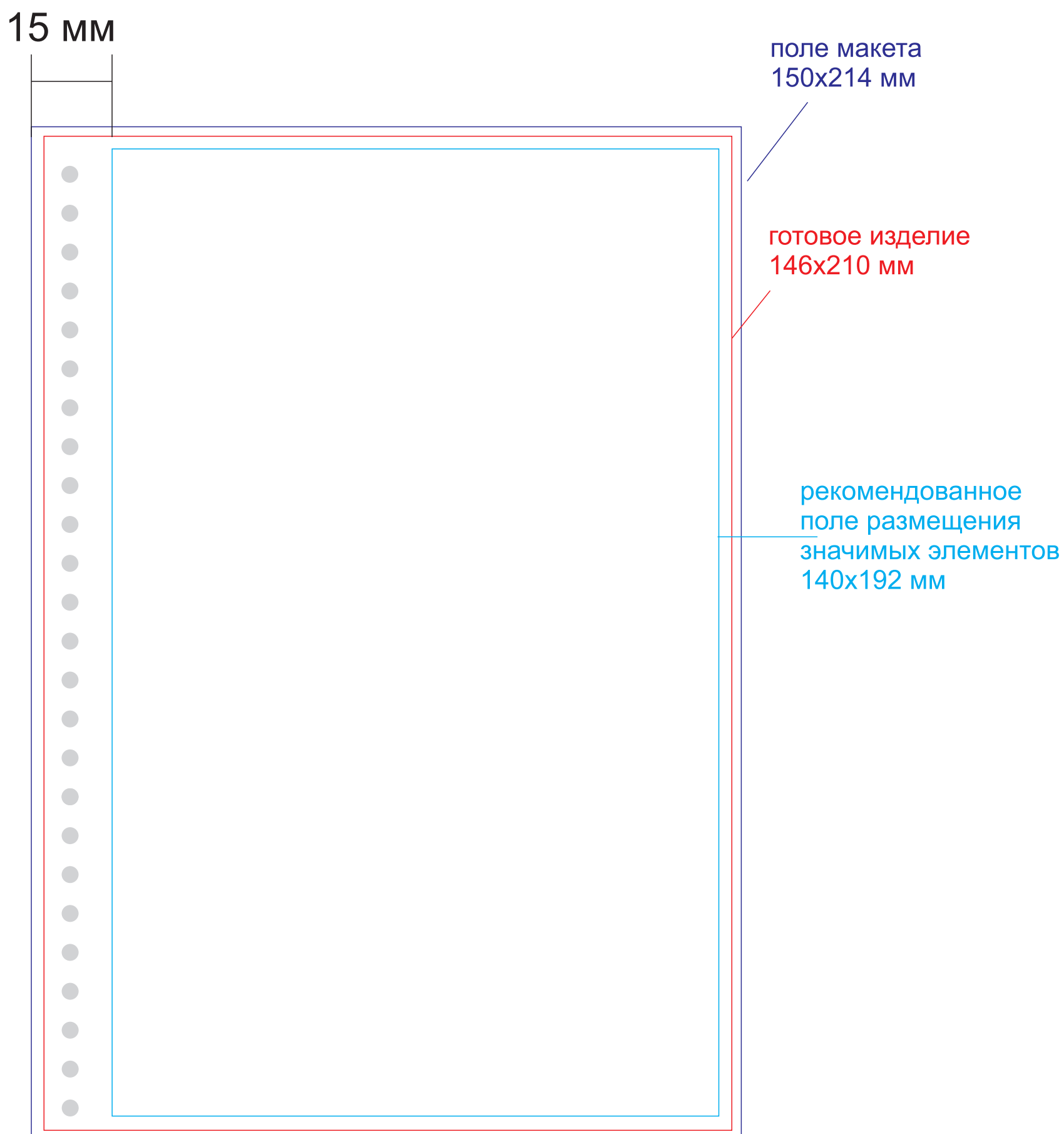


# Блокнот формат А5




**Размер макета, предоставляемого в типографию:**

до границ данного поля должны быть вытянуты:  
фоновые изображения и все элементы, уходящие  
в край листа

**Рекомендованное поле размещения элементов:**

в пределах границ данного поля рекомендовано размещение  
значимых элементов, которые не должны быть затронуты при резке  
изделия в готовый формат

# Блокнот формат А5



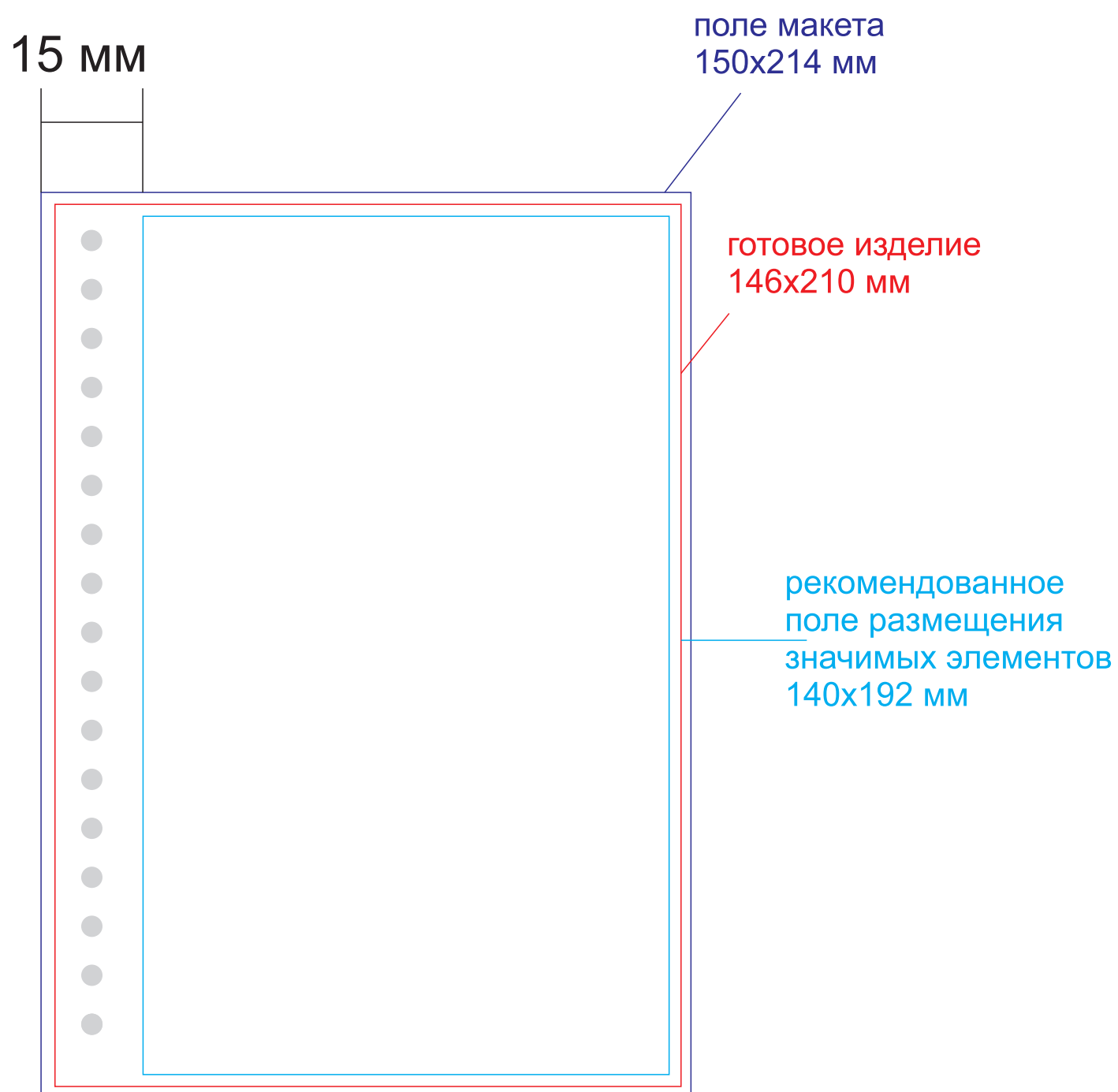
## Размер макета, предоставляемого в типографию:

до границ данного поля должны быть вытянуты:  
фоновые изображения и все элементы, уходящие  
в край листа

## Рекомендованное поле размещения элементов:

в пределах границ данного поля рекомендовано размещение  
значимых элементов, которые не должны быть затронуты при резке  
изделия в готовый формат

# Блокнот формат А6



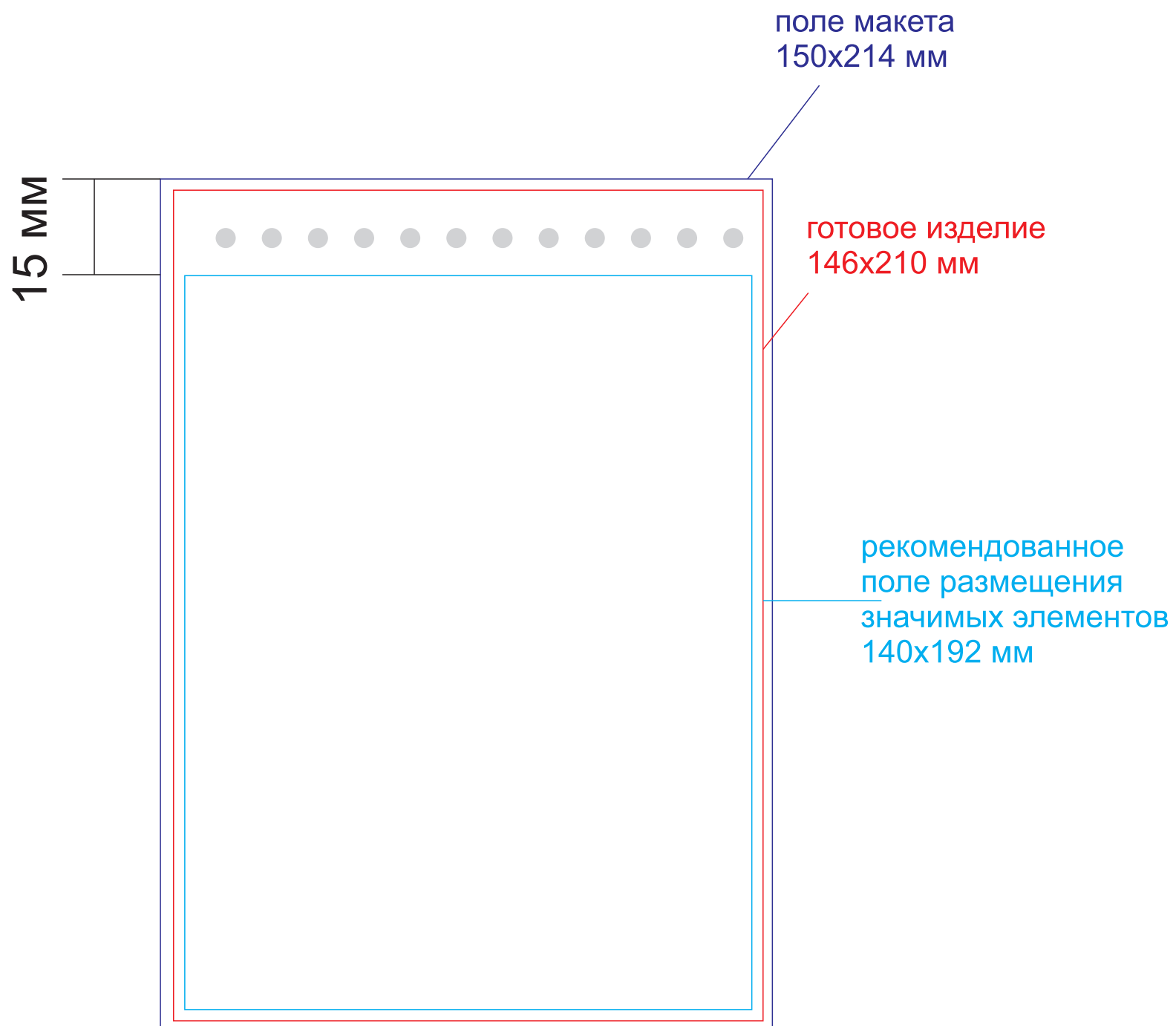
**Размер макета, предоставляемого в типографию:**

до границ данного поля должны быть вытянуты:  
фоновые изображения и все элементы, уходящие  
в край листа

**Рекомендованное поле размещения элементов:**

в пределах границ данного поля рекомендовано размещение  
значимых элементов, которые не должны быть затронуты при резке  
изделия в готовый формат

# Блокнот формат А6



## Размер макета, предоставляемого в типографию:

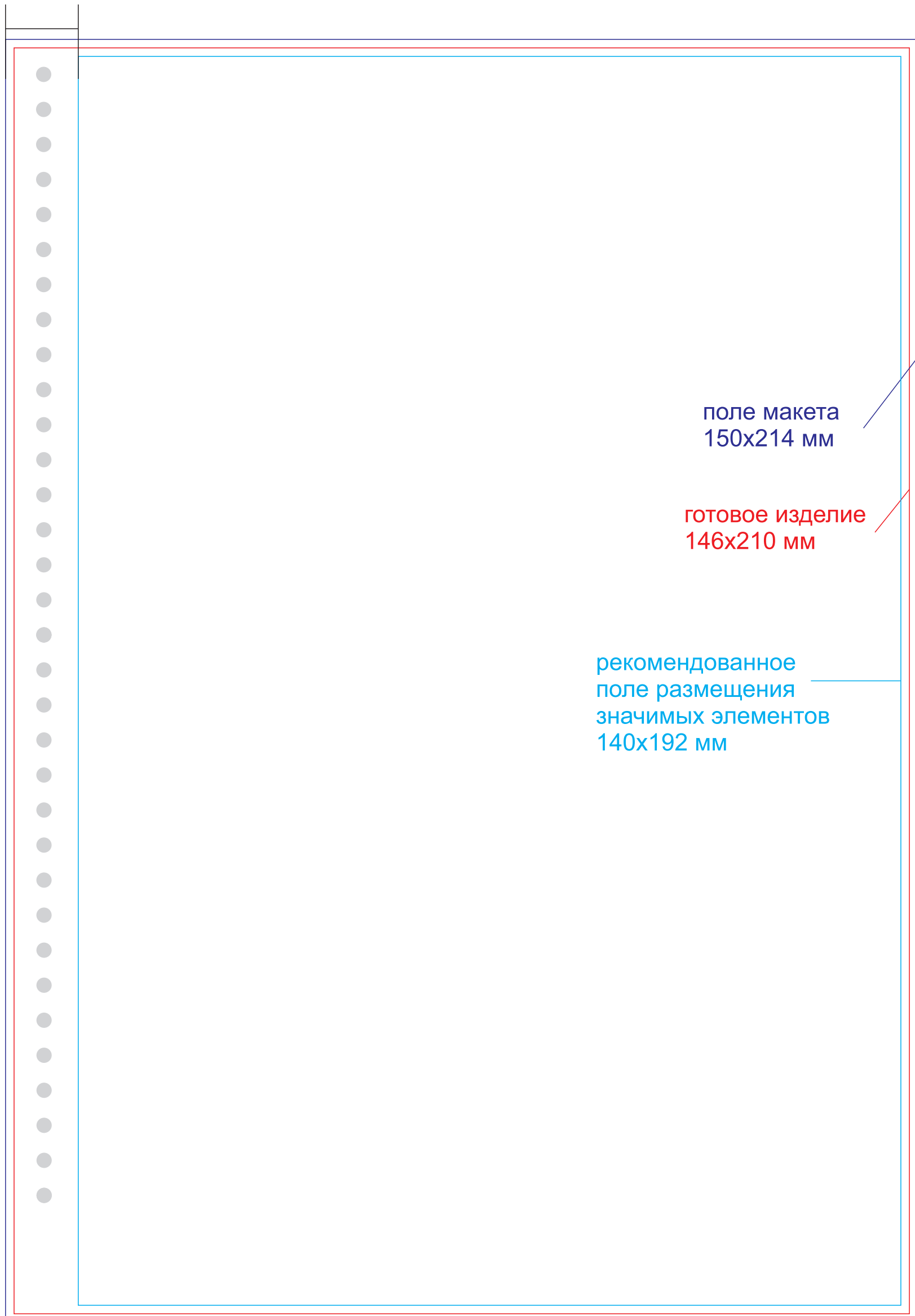
до границ данного поля должны быть вытянуты:  
фоновые изображения и все элементы, уходящие  
в край листа

## Рекомендованное поле размещения элементов:

в пределах границ данного поля рекомендовано размещение  
значимых элементов, которые не должны быть затронуты при резке  
изделия в готовый формат

# Блокнот формат А4

15 мм



**Размер макета, предоставляемого в типографию:**

до границ данного поля должны быть вытянуты:  
фоновые изображения и все элементы, уходящие  
в край листа

**Рекомендованное поле размещения элементов:**

в пределах границ данного поля рекомендовано размещение  
значимых элементов, которые не должны быть затронуты при резке  
изделия в готовый формат

# Блокнот формат А4



## Размер макета, предоставляемого в типографию:

до границ данного поля должны быть вытянуты:  
фоновые изображения и все элементы, уходящие  
в край листа

## Рекомендованное поле размещения элементов:

в пределах границ данного поля рекомендовано размещение  
значимых элементов, которые не должны быть затронуты при резке  
изделия в готовый формат